


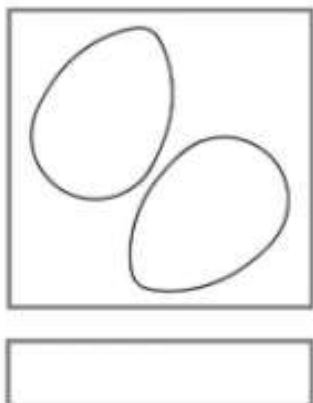
Scenariusz do pracy zdalnej: Wiosenne powroty  
Piątek 16.04.2021r.  
Temat: Ptasie pióra.

**Zadanie 1.** Historyjka obrazkowa „Mały wróbel” . Dzieci wycinają obrazki, układają je według kolejności zdarzeń, przyklejają na kartce. Potem opowiadają całą historyjkę, starają się nadać tytuł.



Zadanie 2. Utrwalenie poznanej litery J,j – nauka czytania.

- Podziel na głoski słowo *jajka*. Pokoloruj litery *j, J*.



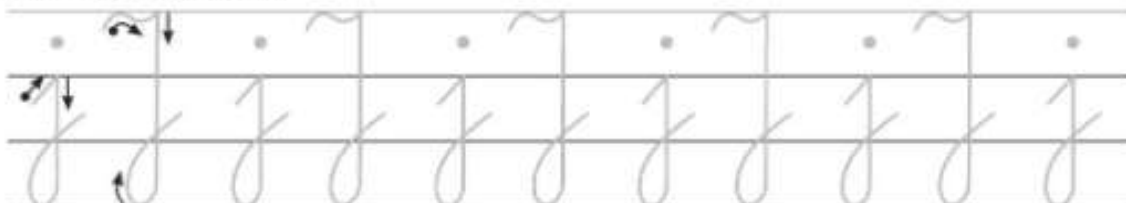
- Przeczytaj.

ja jo je ju jy ji aj oj ej uj ij jaja  
lejek bajka wujek olej klej kajak

- Pokoloruj pola z sylabami, które tworzą nazwy rysunków.

	ja	me	go	sa	dy
	le	jo	gur	ba	ty
	o	za	le	je	ce
	pa	ra	ka	ja	ce

- Pisz litery po śladach.



Zadanie 3. Zamaluj litery, które są potrzebne do napisania podanego wyrazu w ramce.



R	A	O	S	K	W	I	M
S	O	K	T	E	Y	K	N



N	K	A	T	Z	A	L	C
S	D	B	R	I	M	Y	O


## Zadanie 4. Zagadki

Rodzic czyta dziecku zagadki o ptakach:


- Pióra biało-czarne, buciki czerwone; uciekają przed nim żabki, bardzo przestraszone. (bocian)
- Wiosną do nas przyleciała ta ptaszyna czarna, mała. Murować się nie uczyła, ale gniazdko ulepiła. (jaskółka)
- Już po lesie kuka, gniazdka sobie szuka. Jak znajdzie, podrzuca jaja, niech inni je wygrzewają. (kukułka)
- Śpiewa wysoko piosenki do słońka, głos ma podobny do drżenia dzwonka. (skowronek)

## Zadanie 5. Wesola matematyka


● Pokoloruj tyle koralików, ile wskazuje liczba umieszczona obok nich.




● Pokoloruj dziesiątą żabę, licząc od lewej strony.



● Pokoloruj dziesiątego bociana, licząc od prawej strony.



● Ponumeruj bociany. Powiedz, w którą stronę jest zwrócony pierwszy, drugi... dziesiąty bocian.



● Pisz liczby po śladach, a potem – samodzielnie.

