




Propozycje zabaw dla dzieci 3 – letnich

07.04.2020 (środa)

1. Karta pracy. Połącz sierść ze zwierzęciem do którego należy.

PrzedszkoUczek.pl

2. Zabawy ruchowe – naśladowaj zwierzęta z kart obrazkowych.



3. Afrykański masażyk:

Przed rozpoczęciem masażyku warto przećwiczyć z dziećmi kreślenie w powietrzu poszczególnych elementów, jakie dzieci będą rysowały na plecach rodzica.

Rodzic czyta dziecku wierszyk i jednocześnie pokazuje, w jaki sposób można rysować po plecach. Po skończonym masażyku następuje zamiana ról.

Poniżej wstawiam treść wierszyka:

Afrykańskie słońce mocno w plecy piecze (rysowanie koła)

Nasz dżip po pustynnym piasku wolno jedzie (rysowanie dwóch małych kół)

Wtem widzimy słonia, który wolno człapie (naśladowanie palcami chodu słonia)

Przy palmie siedzi małpa po głowie się drapie (drapanie)

A ja przytulam się mocno do mojego taty (gest objęcia partnera)

Bo właśnie biegną do nas ogromne żyrafy (uderzanie delikatnie pięściami)

Wtem burza piaskowa niebo przestoniła (rysowanie chmur)

Cała nasza grupa w namiocie się skryła. (rysowanie trójkąta)

4. Spotkanie z egzotycznymi zwierzętami.

Nauczyciel rozkłada na dywanie zdjęcia różnych zwierząt (egzotycznych, hodowlanych, leśnych i domowych).

Zadaniem dzieci jest wybranie zwierząt egzotycznych spośród innych.





© iStockphoto.com



© iStockphoto.com



© iStockphoto.com



© iStockphoto.com



© iStockphoto.com



© iStockphoto.com



© iStockphoto.com



© iStockphoto.com



© iStockphoto.com



© iStockphoto.com



5. **Karta pracy**- wykonaj szlaczki, rysuj drogę dziecka do mamy

The worksheet is enclosed in a black rectangular border. It is organized into three vertical columns. Each column contains a child animal at the top and a mother animal at the bottom. The first column features a small brown bear at the top and a larger brown bear at the bottom. The second column features a small blue elephant at the top and a larger blue elephant at the bottom. The third column features a small yellow giraffe at the top and a larger yellow giraffe at the bottom. Between the child and mother animals in each column is a tracing path. The path for the bear is a zigzag line, for the elephant is a square path, and for the giraffe is a wavy line. Each path begins with a solid yellow line and continues as a dashed grey line. At the bottom center of the page, there is a grey arrow pointing to the right with the text "PrzedszkoUczek.pl" inside it.