

Propozycje zabaw dla dzieci 3 – letnich

08.04.2020 (czwartek)

1. Karty pracy – obrazki zwierząt w różnych rozmiarach.

W pierwszej wersji rodzic może rozłożyć przed dzieckiem wycięte obrazki . Zadaniem dziecka jest ułożenie obrazków od najmniejszego zwierzęcia do największego. Dodatkowo, można przeliczyć ile jest zwierząt jednego rodzaju i dopasować kartonik z cyfrą.

W drugiej wersji rodzic rozdaje dziecku karty pracy. Zadaniem dziecka jest wycięcie obrazków, a następnie ułożenie od najmniejszego do największego. Jest to propozycja dla osób, które chciałyby dodatkowo poćwiczyć z dziećmi wycinanie. (zał. 1)





2. Ćwiczenie spostrzegawczości – znajdź w każdym rzędzie zwierzę, które nie pasuje do pozostałych i otocz je pętlą. (zał. 2)

3. Praca plastyczna pt.: „Żyrafa z papieru” (zał. 3)





4. Słuchanie piosenki pt.: „Zuzanna Żyrafa”

<https://www.youtube.com/watch?v=XfU8Ysh0k1Y>

Wytnij zwierzęta i uszereguj je od najmniejszego do największego.



Znajdź w każdym rzędzie
zwierzę, które nie pasuje
do pozostałych i otocz
je pętlą



Paper Giraffe

easy to make





www.krokotak.com





